


シューズクローク内 壁面材「モイスNT」

モイスNTは 消臭・調湿機能を持つ健康素材です

モイスの性能を長く保持していただくために、
以下の内容に心がけてメンテナンスをお願いします。


日常のお手入れ

- 日常のお手入れは、乾いた柔らかい布で、からぶきしてください。
- モイス表面に付着した汚れをそのままおくと、内部に染みこみ落ちにくくなるため、日常のお手入れを定期的に行うことをお勧めします。
- 埃やゴミは、乾いたきれいな布で払い落としてください。
- ひどい汚れ、または落ちにくい汚れは、中性洗剤を薄めて固く絞った布で拭き取ってください。酸性・アルカリ性の洗剤、溶剤（シンナー、ベンジン）などは、絶対に使用しないでください。
- モイスは、絶対に水洗いはしないでください。下地材の水分が染み出して変色する恐れがあります。



ジュースや調味料

汚れが染みこむ前に、水を含ませたきれいな布、またはティッシュペーパーなどでできる限り早く拭き取ってください。汚れが気になる場合には、中性洗剤を用いた水につけ絞ってから汚れた部分を拭いた後、清水で固く絞ったきれいな布で表面に残った洗剤分を拭き取ってください。



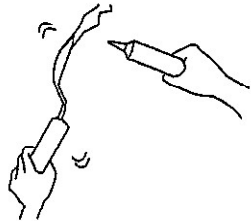
油性マジックやボールペン

水拭きしても落ちない汚れは、サンドペーパー（#60～#150）を用いて、研磨目に沿って見映え良く研磨してください。なお、研磨粉の除去はきれいな乾いた布を使用してください。



小さな傷

小さな傷は、モイスNTパテでタッチアップしてください。



ご注意

- 汚れが付いたらすぐに落としてください。
- 汚れた布や雑巾などはかえって汚れをひどくしますので使用しないでください。
- 洗剤を使用する場合は、終了後良く水拭きしてください。洗剤が表面に残留するとだいに色調や質感が変化するおそれがあります。
- 酸性・アルカリ性の洗剤、塩素系漂白剤、シンナー、金属タワシは使用しないでください。
- モイス表面に、製造（研磨）時に出る粉が付着していることがあります。